

Die **I**nteraktive, **D**ialogbasierte und **E**mpfehlungen generierende **A**pplikation **IDEA** nutzt die WEB-Adresse <https://idea.pro-digit-erasmus.de>. Die Adresse verweist auf die Website:



Co-funded by the
Erasmus+ Programme
of the European Union



www.pro-digit-erasmus.de

PRO DIGIT

Projekt zur Förderung der Bereitschaft und Befähigung zum berufsschulspezifischen Einsatz digitaler Technologien bei der Berufsausbildung im Gesundheitswesen

IDEA

Interaktive, Dialogbasierte und Empfehlungen generierende Applikation

Pro-Digit IDEA



Advice depending on the answers
Ratschläge abhängig von den Antworten
Consigli a seconda delle risposte
Porady w zależności od odpowiedzi



[We present the service to improve the use of digital technology in your medical school](#)

Only registered users can use this service. Please [Login](#)

[Service zur Verbesserung des Einsatzes digitaler Technologien in medizinischen Ausbildungsstätten](#)

Nur registrierte Nutzer können diese Service beanspruchen. Bitte [Login](#)

[Vi presentiamo il servizio per migliorare l'uso della tecnologia digitale nella scuola di medicina](#)

Solo gli utenti registrati possono utilizzare questo servizio Per favore [Login](#)

[Przedstawiamy usługę usprawniającą wykorzystanie technologii cyfrowej w szkole medycznej](#)

Tylko zarejestrowani użytkownicy mogą korzystać z tego serwisu. Proszę [Zaloguj](#)

[User manual](#) [Benutzerhandbuch](#) [Manuale d'uso](#) [Instrukcja użytkownika](#)

Copyright © 2024

Die 4 Links in der unteren Reihe verweisen auf dieses Dokument in verschiedenen Sprachen.

Wenn Sie auf einen der dunkelblauen Links oben klicken, wird die Kurzbeschreibung der **IDEA**-Applikation in der entsprechenden Sprache angezeigt:

IDEA – Interaktive, **D**ialogbasierte und **E**mpfehlungen generierende **A**pplikation

Die Anwendung IDEA wurde entwickelt, um die Nutzung digitaler Technologien in medizinischen Bildungseinrichtungen zu verbessern. Da das Problem der Nutzung digitaler Technologien komplex und umfangreich ist, ist sie für die Benutzerfreundlichkeit in 8 Kategorien unterteilt:

1. Führung
2. Zusammenarbeit und Netzwerken
3. Infrastruktur und technische Ausstattung
4. Kontinuierliche Berufliche Weiterentwicklung (KBW)
5. Pädagogik: Unterstützung und Ressourcen
6. Pädagogik: Umsetzung im Unterricht
7. Bewertungspraktiken
8. Die digitale Kompetenz der Lernenden

Für jede Kategorie bietet IDEA die Möglichkeit, eine kurze Einführung und Links zu zusätzlichen Ressourcen einzusehen. Außerdem wurde IDEA entwickelt, um Empfehlungen zur Verbesserung der Nutzung digitaler Technologien in medizinischen Bildungseinrichtungen für jede Kategorie bereitzustellen. Diese Empfehlungen wählt IDEA je nach dem aktuellen und gewünschten Stand der Digitalisierung in jeder Kategorie aus.

Daher sollte IDEA in einem ersten Schritt den aktuellen und gewünschten Stand der Nutzung digitaler Technologien in der medizinischen Bildungseinrichtung bestimmen. Dazu werden Ihnen in jeder Kategorie mehrere Fragen gestellt (insgesamt 53 Fragen). Sie müssen jeweils eine der fünf Antwortmöglichkeiten für den aktuellen und gewünschten Stand auswählen. Bereits beim Lesen der Fragen und beim Auswählen der Antworten erhalten Sie nützliche Informationen über die Probleme bei der Nutzung digitaler Technologien in einer medizinischen Bildungseinrichtung. Zur Benutzerfreundlichkeit haben Sie immer die Möglichkeit, Ihre Antworten einzusehen und bei Bedarf zu ändern. Um den Zugriff auf beliebige Fragen zu beschleunigen, bietet IDEA eine Navigation sowohl nach Fragen als auch nach Kategorien an.

Sie können jederzeit nur einige Fragen beantworten und Ihre Antworten zu einem späteren Zeitpunkt fortsetzen. Daher müssen Sie sich registrieren, um IDEA nutzen zu können, damit die Applikation Ihre Antworten speichern kann. Zur Registrierung benötigen Sie lediglich eine E-Mail-Adresse, an die IDEA eine Bestätigungsnachricht senden wird. Nach Ihrer Bestätigung können Sie IDEA verwenden. Die Anwendung ist in 4 Sprachen verfügbar (Englisch, Deutsch, Italienisch, Polnisch) und Sie können jederzeit die gewünschte Sprache ändern/auswählen.

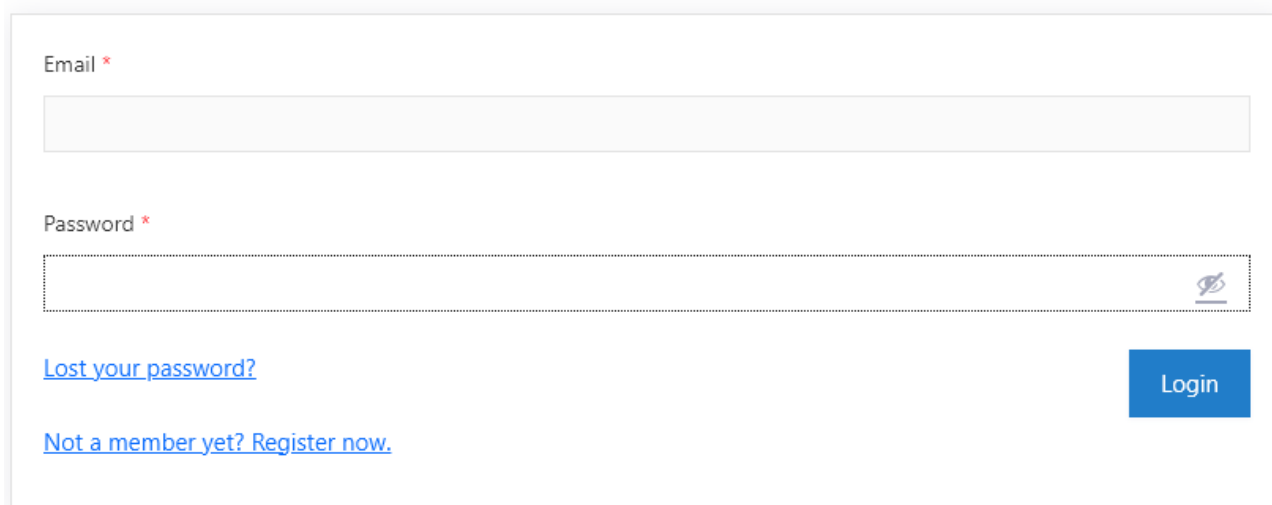
Sobald Sie alle Fragen für eine oder mehrere Kategorien beantwortet haben, erhalten Sie Zugang zu Empfehlungen für diese Kategorien, die entsprechend den Ständen der Digitalisierung für jede Kategorie ausgewählt wurden. Um den Zugriff auf beliebige Empfehlungen zu beschleunigen, bietet IDEA auch eine Navigation sowohl nach Empfehlungen als auch nach Kategorien an.

Wir hoffen, dass diese Empfehlungen hilfreich sein werden und dazu beitragen, die Nutzung digitaler Technologien in Ihrer medizinischen Bildungseinrichtung zu verbessern.

Wie bereits in der obigen Kurzbeschreibung erläutert, müssen Sie sich zunächst registrieren, um **IDEA** nutzen zu können.

Wenn Sie auf „[Login](#)“ klicken, sehen Sie die Seite „**My Account**“ (immer in Englisch), die Sie auffordert, sich einzuloggen oder zu registrieren:

My Account



Email *

Password *

[Lost your password?](#)

[Not a member yet? Register now.](#)

Beim ersten Mal klicken Sie bitte auf den Link „[Not a member yet? Register now](#)“.

Sie betreten die Registrierungsseite:

Registration

Registration form with the following fields:

- Username ***: IDEA
- User Email ***: idea@pro-digit-erasmus.de
- Confirm Email**: idea@pro-digit-erasmus.de
- User Password ***: [masked]
- Confirm Password ***: [masked]

Medium

Hint: Minimum one uppercase letter, a number, must be 7 characters and no repetitive words or common words

Submit

Zur Registrierung benötigen Sie die funktionierende E-Mail-Adresse, an die **IDEA** eine Bestätigungsnachricht senden wird. Sie können einen beliebigen Nickname verwenden. Das Passwort muss aus Zahlen, Groß- und Kleinbuchstaben bestehen und mindestens 7 Zeichen lang sein (Niveau: Medium). Nach erfolgreicher Registrierung müssen Sie Ihre E-Mail prüfen und die E-Mail-Adresse bestätigen – dann können Sie sich einloggen und die **IDEA** verwenden.

Sie können Ihr Passwort jederzeit ändern oder zurücksetzen, wenn Sie es vergessen haben (benutzen Sie dazu den Link [Lost your password?](#)):

My Account

Lost your password? Please enter your username or email address. You will receive a link to create a new password via email.

Username or email

Reset password

Das erfolgreiche Login verweist auf die Website:

PRO DIGIT
Projekt zur Förderung der Bereitschaft und Befähigung zum berufsschulspezifischen Einsatz digitaler Technologien bei der Berufsausbildung im Gesundheitswesen
Interaktive, Dialogbasierte und Empfehlungen generierende Applikation

Pro-Digit IDEA

Service to improve the use of digital technology

Welcome, [IDEA](#)

You have not yet answered all questions in any category.

In order to create the advice according to your school's profile, we need [your answers](#).

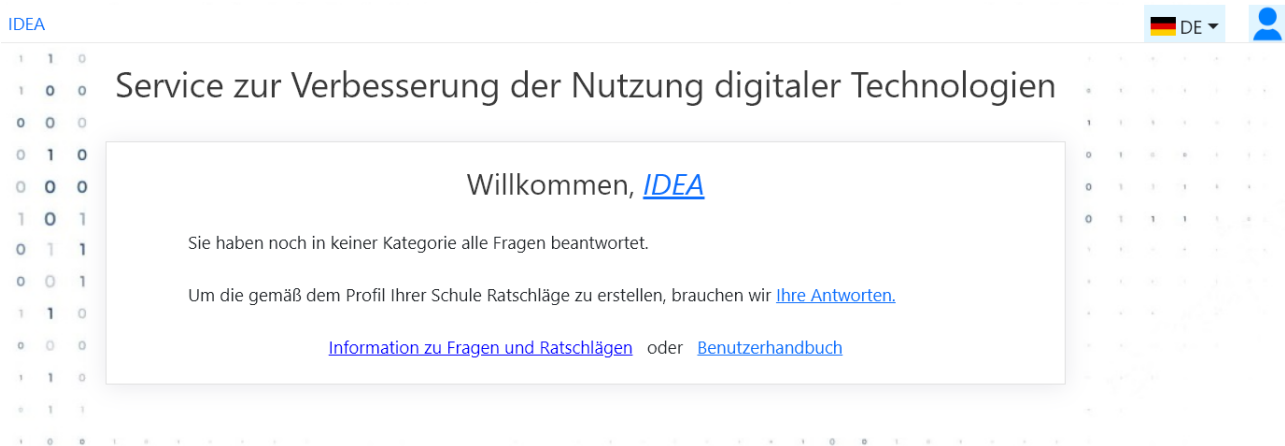
[Information on questions and advice](#) or [User manual](#)

EN DE IT PL

Von allen **IDEA**-Webseiten können Sie immer zur **IDEA**-Startseite gelangen, indem Sie auf einen der beiden mit roten Pfeilen markierten Links klicken (oben links **IDEA** / **IDEA**).

Auf allen **IDEA**-Webseiten haben Sie immer Zugang zu „**My Account**“ und können die gewünschte Sprache auswählen (entsprechende mit roten Pfeilen markierten Symbole oben rechts).

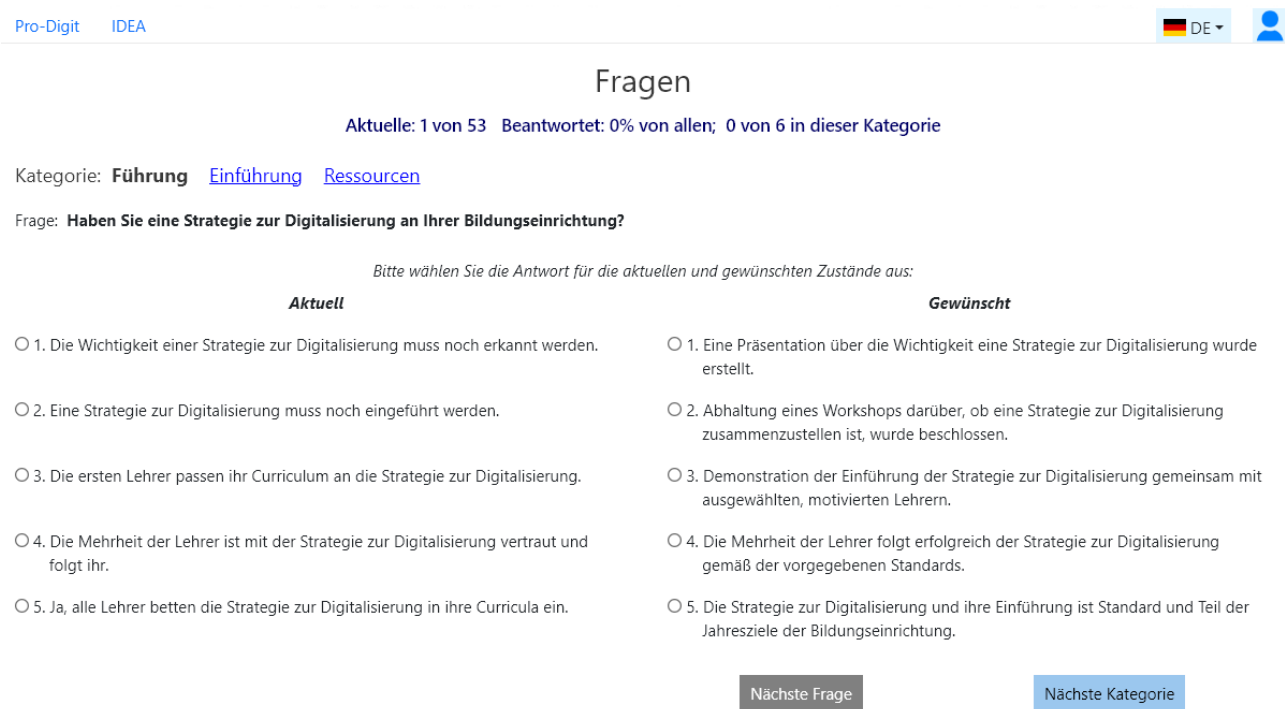
Für gewählte Sprache deutsch sieht die IDEA-Startseite so aus:



Die Applikation merkt sich die von Ihnen gewählte Sprache und verwendet diese beim nächsten Login. Bei Bedarf können Sie die Sprache jederzeit ändern.

Auf der IDEA-Startseite kann die Kurzbeschreibung durch Anklicken des dunkelblauen Links „[Information zu Fragen und Ratschlägen](#)“ aufgerufen werden. Durch Anklicken des Links „[Benutzerhandbuch](#)“ wird dieses Dokument geöffnet.

Klicken Sie nun auf den Link „[Ihre Antworten](#)“, um die Fragen zu beantworten:



Auf allen Fragenseiten können Sie kurze „[Einführung](#)“ und zusätzlichen „[Ressourcen](#)“ für die aktuelle Kategorie einsehen, indem Sie auf den entsprechenden Link klicken.

Sie können nun mit der Beantwortung der Fragen zur ersten Kategorie beginnen oder mit der Schaltfläche „Nächste Kategorie“ zunächst zur gewünschten Kategorie wechseln:

Fragen

Aktuelle: 7 von 53 Beantwortet: 0% von allen; 0 von 4 in dieser Kategorie

Kategorie: **Zusammenarbeit und Netzwerken** [Einführung](#) [Ressourcen](#)

Frage: **Fördert und unterstützt Ihre Bildungseinrichtung den Einsatz digitaler Technologien in der abteilungsübergreifenden Zusammenarbeit?**

Bitte wählen Sie die Antwort für die aktuellen und gewünschten Zustände aus:

Aktuell

- 1. Wir sehen keine Notwendigkeit für eine abteilungsübergreifende Zusammenarbeit.
- 2. Der Einsatz digitaler Technologien in der abteilungsübergreifende Zusammenarbeit wird gefördert, sofern alle bestehenden Standards eingehalten werden.
- 3. Der Einsatz digitaler Technologien in der abteilungsübergreifenden Zusammenarbeit wird jährlich geplant und vereinbart.
- 4. Die meisten Abteilungen nutzen bereits die Vorteile des Einsatzes digitaler Technologien in der abteilungsübergreifenden Zusammenarbeit.
- 5. Die Abteilungen arbeiten kontinuierlich daran, den Einsatz digitaler Technologien in gemeinsamer Zusammenarbeit zu erweitern und verbessern.

Gewünscht

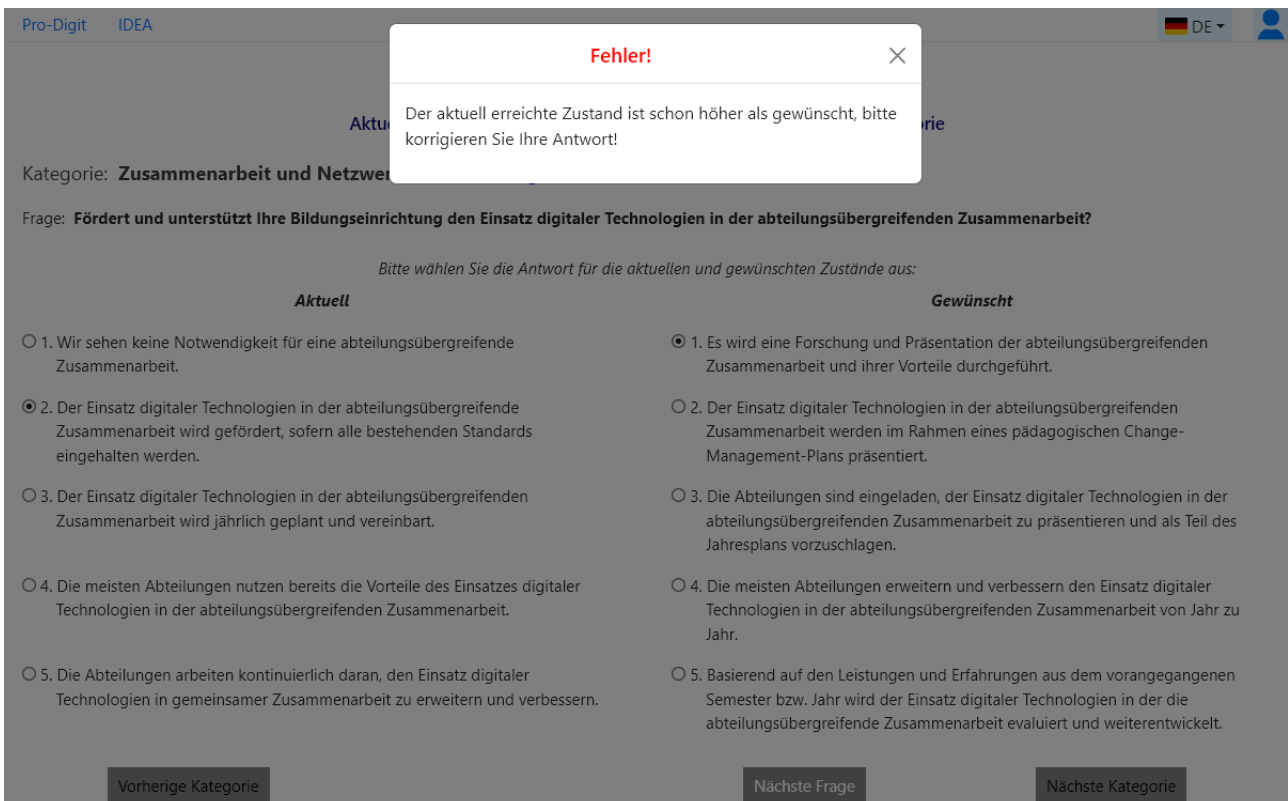
- 1. Es wird eine Forschung und Präsentation der abteilungsübergreifenden Zusammenarbeit und ihrer Vorteile durchgeführt.
- 2. Der Einsatz digitaler Technologien in der abteilungsübergreifenden Zusammenarbeit werden im Rahmen eines pädagogischen Change-Management-Plans präsentiert.
- 3. Die Abteilungen sind eingeladen, der Einsatz digitaler Technologien in der abteilungsübergreifenden Zusammenarbeit zu präsentieren und als Teil des Jahresplans vorzuschlagen.
- 4. Die meisten Abteilungen erweitern und verbessern den Einsatz digitaler Technologien in der abteilungsübergreifenden Zusammenarbeit von Jahr zu Jahr.
- 5. Basierend auf den Leistungen und Erfahrungen aus dem vorangegangenen Semester bzw. Jahr wird der Einsatz digitaler Technologien in der die abteilungsübergreifende Zusammenarbeit evaluiert und weiterentwickelt.

[Vorherige Kategorie](#)


[Nächste Frage](#)

[Nächste Kategorie](#)

Zur Beantwortung der Frage müssen die Zustände „Aktuell“ und „Gewünscht“ ausgewählt werden. Der gewünschte Zustand darf nicht niedriger als der aktuelle Zustand sein:



Pro-Digit IDEA

DE 

Fehler! ✕

Der aktuell erreichte Zustand ist schon höher als gewünscht, bitte korrigieren Sie Ihre Antwort!

Kategorie: **Zusammenarbeit und Netzwerken** [Einführung](#) [Ressourcen](#)

Frage: **Fördert und unterstützt Ihre Bildungseinrichtung den Einsatz digitaler Technologien in der abteilungsübergreifenden Zusammenarbeit?**

Bitte wählen Sie die Antwort für die aktuellen und gewünschten Zustände aus:

Aktuell	Gewünscht
<input type="radio"/> 1. Wir sehen keine Notwendigkeit für eine abteilungsübergreifende Zusammenarbeit.	<input type="radio"/> 1. Es wird eine Forschung und Präsentation der abteilungsübergreifenden Zusammenarbeit und ihrer Vorteile durchgeführt.
<input checked="" type="radio"/> 2. Der Einsatz digitaler Technologien in der abteilungsübergreifende Zusammenarbeit wird gefördert, sofern alle bestehenden Standards eingehalten werden.	<input type="radio"/> 2. Der Einsatz digitaler Technologien in der abteilungsübergreifenden Zusammenarbeit werden im Rahmen eines pädagogischen Change-Management-Plans präsentiert.
<input type="radio"/> 3. Der Einsatz digitaler Technologien in der abteilungsübergreifenden Zusammenarbeit wird jährlich geplant und vereinbart.	<input type="radio"/> 3. Die Abteilungen sind eingeladen, der Einsatz digitaler Technologien in der abteilungsübergreifenden Zusammenarbeit zu präsentieren und als Teil des Jahresplans vorzuschlagen.
<input type="radio"/> 4. Die meisten Abteilungen nutzen bereits die Vorteile des Einsatzes digitaler Technologien in der abteilungsübergreifenden Zusammenarbeit.	<input type="radio"/> 4. Die meisten Abteilungen erweitern und verbessern den Einsatz digitaler Technologien in der abteilungsübergreifenden Zusammenarbeit von Jahr zu Jahr.
<input type="radio"/> 5. Die Abteilungen arbeiten kontinuierlich daran, den Einsatz digitaler Technologien in gemeinsamer Zusammenarbeit zu erweitern und verbessern.	<input type="radio"/> 5. Basierend auf den Leistungen und Erfahrungen aus dem vorangegangenen Semester bzw. Jahr wird der Einsatz digitaler Technologien in der die abteilungsübergreifende Zusammenarbeit evaluiert und weiterentwickelt.

[Vorherige Kategorie](#) [Nächste Frage](#) [Nächste Kategorie](#)

Wenn die ausgewählten Zustände korrekt sind, wird die unten stehende Schaltfläche „Nächste Frage“ aktiviert:



Fragen

Aktuelle: 7 von 53 Beantwortet: 0% von allen; 0 von 4 in dieser Kategorie

Kategorie: **Zusammenarbeit und Netzwerken** [Einführung](#) [Ressourcen](#)

Frage: **Fördert und unterstützt Ihre Bildungseinrichtung den Einsatz digitaler Technologien in der abteilungsübergreifenden Zusammenarbeit?**

Bitte wählen Sie die Antwort für die aktuellen und gewünschten Zustände aus:

Aktuell

Gewünscht

- | | |
|--|---|
| <p><input type="radio"/> 1. Wir sehen keine Notwendigkeit für eine abteilungsübergreifende Zusammenarbeit.</p> <p><input checked="" type="radio"/> 2. Der Einsatz digitaler Technologien in der abteilungsübergreifende Zusammenarbeit wird gefördert, sofern alle bestehenden Standards eingehalten werden.</p> <p><input type="radio"/> 3. Der Einsatz digitaler Technologien in der abteilungsübergreifenden Zusammenarbeit wird jährlich geplant und vereinbart.</p> <p><input type="radio"/> 4. Die meisten Abteilungen nutzen bereits die Vorteile des Einsatzes digitaler Technologien in der abteilungsübergreifenden Zusammenarbeit.</p> <p><input type="radio"/> 5. Die Abteilungen arbeiten kontinuierlich daran, den Einsatz digitaler Technologien in gemeinsamer Zusammenarbeit zu erweitern und verbessern.</p> | <p><input type="radio"/> 1. Es wird eine Forschung und Präsentation der abteilungsübergreifenden Zusammenarbeit und ihrer Vorteile durchgeführt.</p> <p><input type="radio"/> 2. Der Einsatz digitaler Technologien in der abteilungsübergreifenden Zusammenarbeit werden im Rahmen eines pädagogischen Change-Management-Plans präsentiert.</p> <p><input type="radio"/> 3. Die Abteilungen sind eingeladen, der Einsatz digitaler Technologien in der abteilungsübergreifenden Zusammenarbeit zu präsentieren und als Teil des Jahresplans vorzuschlagen.</p> <p><input checked="" type="radio"/> 4. Die meisten Abteilungen erweitern und verbessern den Einsatz digitaler Technologien in der abteilungsübergreifenden Zusammenarbeit von Jahr zu Jahr.</p> <p><input type="radio"/> 5. Basierend auf den Leistungen und Erfahrungen aus dem vorangegangenen Semester bzw. Jahr wird der Einsatz digitaler Technologien in der die abteilungsübergreifende Zusammenarbeit evaluiert und weiterentwickelt.</p> |
|--|---|

[Vorherige Kategorie](#)

[Nächste Frage](#)

[Nächste Kategorie](#)

Wenn Sie auf eine der unten stehenden Schaltflächen klicken, wird Ihre Antwort gespeichert und die Seite angezeigt, die der angeklickten Schaltfläche entspricht. Normalerweise klicken Sie auf „Nächste Frage“.

Sie können jederzeit alle Ihre bereits abgegebenen Antworten aufrufen, ansehen und ändern, indem Sie auf „Vorherige Kategorie“, „Vorherige Frage“, „Nächste Frage“, „Nächste Kategorie“ klicken.

Wenn Sie alle Fragen für eine Kategorie beantwortet haben, können Sie zur **IDEA**-Startseite zurückkehren (klicken Sie auf den Link [IDEA](#) oben links):



Service zur Verbesserung der Nutzung digitaler Technologien

Willkommen, [IDEA](#)

Sie haben derzeit alle Fragen in 1 von 8 Kategorien beantwortet.

Jetzt können Sie [die Ratschläge](#) (für 1 von 8 Kategorien) sehen, die entsprechend dem Profil Ihrer Schule aufgestellt wurden,

oder fahren Sie fort, [die restlichen Fragen zu beantworten](#).

[Information zu Fragen und Ratschlägen](#) oder [Benutzerhandbuch](#)

Sie können nun die Empfehlungen (Ratschläge) für die beantwortete Kategorien sehen (klicken Sie auf den Link [die Ratschläge](#)).

Zuerst erscheint die Information über **Alle Kategorien gemeinsam**:

Ratschläge

Kategorie: **Alle Kategorien gemeinsam**

Ist-Zustand	<div style="width: 25%;"><div style="width: 25%;"></div></div> 25%
Soll-Zustand	<div style="width: 80%;"><div style="width: 80%;"></div></div> 80%

Bitte klicken Sie auf den "Nächster Ratschlag" - Knopf, um den ersten Ratschlag zu sehen.

Nächster Ratschlag

Klicken Sie nun auf den „Nächster Ratschlag“ - Knopf, um die erste Empfehlung zu sehen:

Pro-Digit IDEA



Ratschläge

Kategorie: **Zusammenarbeit und Netzwerken** [Einführung](#) [Ressourcen](#)

Ist-Zustand	<div style="width: 25%;"><div style="width: 25%;"></div></div> 25%
Soll-Zustand	<div style="width: 80%;"><div style="width: 80%;"></div></div> 80%

1. (von 15) Beginnen Sie mit der Selbsteinschätzung

Der Beginn einer Selbsteinschätzung ist ein entscheidender Schritt zur Verbesserung der Zusammenarbeit und Netzwerken im Kontext digitaler Technologien innerhalb Ihrer medizinischen Bildungseinrichtung. Durch eine gründliche Überprüfung Ihrer aktuellen Fortschritte beim Lehren und Lernen mit digitalen Technologien können Sie wertvolle Erkenntnisse über die Stärken und Schwächen Ihrer Kooperationspraktiken gewinnen.

Beginnen Sie damit, den bestehenden Grad der Zusammenarbeit und Netzwerken innerhalb Ihrer medizinischen Bildungseinrichtung zu bewerten. Berücksichtigen Sie Faktoren wie den Umfang, in dem digitale Technologien für die Zusammenarbeit genutzt werden, die Häufigkeit und Effektivität der Kommunikation zwischen Lehrkräften und Lernenden sowie den Grad der Zusammenarbeit mit externen Partnern oder Organisationen. Mithilfe dieser Bewertung können Sie Bereiche identifizieren, in denen Verbesserungsbedarf besteht, und spezifische Herausforderungen oder Hindernisse für die Zusammenarbeit ermitteln.

Sobald Sie Verbesserungsmöglichkeiten identifiziert haben, ist es wichtig, klare Ziele zu setzen, die mit Ihrer Vision einer verbesserten Zusammenarbeit und Netzwerken im Kontext digitaler Technologien übereinstimmen. Diese Ziele sollten spezifisch, messbar, erreichbar, relevant und zeitgebunden (SMART) sein. Beispielsweise können Sie sich zum Ziel setzen, die interdisziplinäre Zusammenarbeit durch den Einsatz digitaler Plattformen zu verbessern.

Um diese Ziele zu erreichen, entwickeln Sie einen strategischen Plan, der mögliche Schritte und Zeitpläne für die Umsetzung beschreibt. Dazu können Initiativen wie die Organisation von Schulungsworkshops für Lehrkräfte zu gemeinsamen Technologien, die Schaffung digitaler Räume für den Wissensaustausch und die Kommunikation oder der Aufbau formalisierter Partnerschaften mit externen Organisationen gehören.

Es ist von entscheidender Bedeutung, Interessengruppen, darunter Bildungseinrichtungsmitglieder, Lernende und Administratoren, in den Selbstbewertungsprozess und die Zielsetzung einzubeziehen. Dadurch wird sichergestellt, dass die Ziele und Strategien die kollektive Vision und die Bedürfnisse der gesamten medizinischen Bildungseinrichtungsgemeinschaft widerspiegeln.

Überwachen und bewerten Sie regelmäßig den Fortschritt bei der Erreichung der gesetzten Ziele und passen Sie die Strategien bei Bedarf an. Sammeln Sie Feedback von Lehrkräften und Lernenden, um deren Erfahrungen, Herausforderungen und Verbesserungsvorschläge zu verstehen. Dieser iterative Prozess der Selbstbewertung und kontinuierlichen Verbesserung wird dazu beitragen, eine Kultur der Zusammenarbeit und Netzwerken zu schaffen, die digitale Technologien effektiv nutzt.

Alle Kategorien gemeinsam

Nächster Ratschlag

Wie auf den Fragenseiten finden Sie auch auf den Ratschläge-Seiten eine kurze „[Einführung](#)“ und zusätzliche „[Ressourcen](#)“ zur aktuellen Kategorie (durch Anklicken des entsprechenden Links).

Um die Fragen zu den anderen Kategorien zu beantworten, müssen Sie zur **IDEA**-Startseite zurückkehren (Link [IDEA](#) oben links) und dort auf den Link [die restlichen Fragen zu beantworten](#) klicken.

Wir wünschen Ihnen viel Spaß und Erfolg mit **IDEA**-Applikation!